

ESPÍRITO SANTO CRIA 34.202 EMPREGOS DE CARTEIRA ASSINADA EM 2023

Comércio e Serviços foram destaques na geração de empregos na economia capixaba

Elaborado por: Ana Carolina Julio, Revieni C. Zanotelli, André Spalenza, Claudia Cavalcanti e Ismael Passos.

Este relatório utiliza a análise do Mercado de Trabalho Formal (CAGED-MTE) para permitir o acompanhamento dos indicadores de emprego, examinando a movimentação mensal entre admissões e demissões de trabalhadores. Seu objetivo é identificar tendências e oferecer informações qualificadas. O documento aborda os dados mais recentes do CAGED - MTE, divulgados em 29 de janeiro de 2024, referentes ao mês de dezembro.

O fechamento do ano de 2023 registrou **34.202 novos empregos com carteira assinada** no Espírito Santo, com todos os setores econômicos apresentando mais contratações do que desligamentos. Os setores de comércio (+8.548) e serviços (+14.420) destacaram-se como os de maior geração de empregos em 2023 na economia capixaba, seguido pela Construção Civil (+5.549), Indústria (+5.489) e Agropecuária (+201).

No entanto, essas contratações refletem uma redução de 23,2% em relação ao registrado no ano de 2022. Na comparação dos saldos de empregos gerados por setor entre os anos de 2022 e 2023, observam-se recuos no setor de Comércio (-18,7%), Serviços (-38,7%) e Agropecuária (-59,5%). Os resultados positivos ficaram com a Indústria (+14,9%) e Construção Civil (+6,7%).

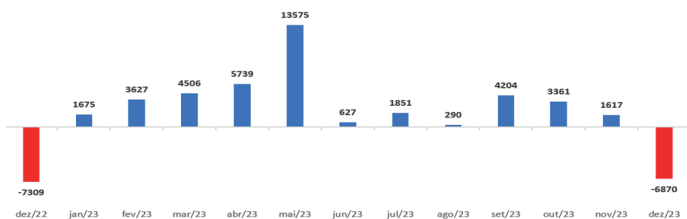


Painel do Saldo de Empregos por Setor (2022 x 2023)

SETORES	Saldo (Admissões – Demissões) Dez/23	Saldo Jan a Dez/22	Saldo Jan a Dez/23	Varição % 2022 x 2023	Total de empregos Dez/23
Comércio	232	10.520	8.548	-18,7%	219.429
Serviços	-4.111	23.518	14.420	-38,7%	385.172
Indústria	-1.183	4.776	5.489	+14,9%	151.982
Construção Civil	-1.470	5.199	5.549	+6,7%	62.675
Agropecuária	-338	496	201	-59,5%	31.507
Não identificado	0	5	-5		0
Total	-6.870	44.514	34.202	-23,2%	850.760

O mês de dezembro, que é habitualmente desfavorável para o emprego formal devido às demissões de trabalhadores temporários no final do ano, ocorreu o fechamento de 41.170 vagas e a abertura de 34.300 vagas com registro em carteira, resultando em um saldo negativo que atinge 6.870 quando considerados ajustes e declarações fornecidas por empresas fora do prazo. Com exceção do setor do Comércio, que apresentou um saldo positivo de 232 vagas de emprego no mês, todos os demais setores (Serviços, Indústria, Construção Civil e Agropecuária) apresentaram redução no saldo de empregos. Ainda assim, o mês de dezembro de 2023 (-6.870) teve um desempenho melhor do que o registrado em dezembro 2022 (-7.309). No geral, observa-se que o último trimestre do ano de 2023 foi de desaceleração na geração de novas vagas de carteira assinada.

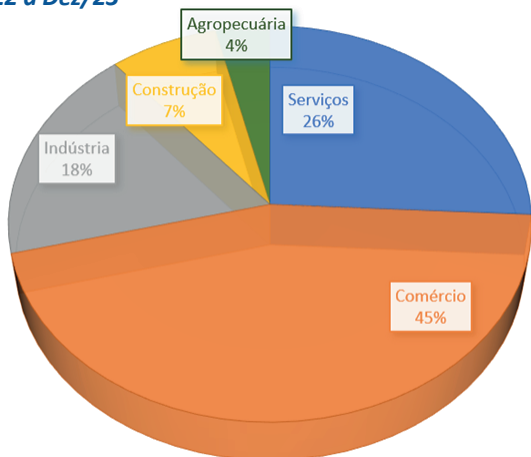
Saldos entre admissões e demissões do ES
Dez/22 a Dez/23



Fonte: CAGED/MTE. Elaboração: Equipe Connect Fecomércio-ES.

Do estoque de empregos registrados, os dados apontam que **850.760 capixabas fazem parte do mercado de trabalho formal**, sendo que 71% dos trabalhadores com carteira assinada atuam no comércio de bens e serviços (45% no setor de Serviços e 26% no Comércio).

Saldos entre admissões e demissões do ES
Dez/22 a Dez/23



Fonte: CAGED/MTE. Elaboração: Equipe Connect Fecomércio-ES.

O resultado de todo o ano de 2023 aponta que o município de Vitória lidera com um saldo de 6.269 novos empregos, seguido da Serra (6.240), Vila Velha (3.602), Cariacica (3.066), Linhares (1.985) e Guarapari (1.225).

Ranking	Municípios ES	Saldo líquido 2023
1º	Vitória	6.269
2º	Serra	6.240
3º	Vila Velha	3.602
4º	Cariacica	3.066
5º	Linhares	1.985
6º	Guarapari	1.225

Fonte: CAGED/MTE. Elaboração: Equipe Connect Fecomércio-ES.

Ranking dos Municípios do ES para o Saldo entre admissões e demissões no ano de 2023

O saldo total de empregos é semelhante nos municípios de Vitória e Serra, sugerindo um equilíbrio geral nas oportunidades de emprego. A análise revela diferenças nos saldos de empregos por setor entre os municípios, destacando as áreas onde cada município mostra maior atividade econômica e demanda por mão de obra.

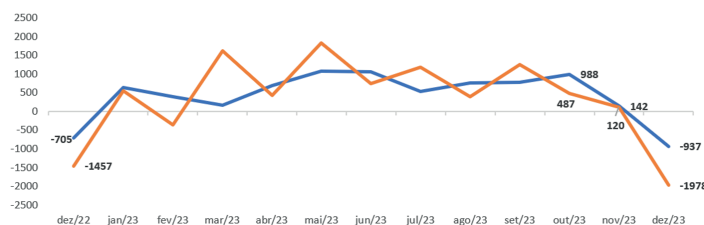
SETORES	Saldo em Empregos Município de Vitória/ES	Saldo em Empregos Município da Serra/ES
Comércio	428	1.450
Serviços	3.330	1.834
Indústria	695	1.557
Construção Civil	1.821	1.393
Agropecuária	-5	9
Não identificado	0	-3
Total	6.269	6.240

Fonte: CAGED/MTE. Elaboração: Equipe Connect Fecomércio-ES.

Diferenças nos saldos de empregos por setor, entre os municípios de Vitória e Serra

O setor de comércio apresenta saldos positivos em ambos os municípios, sendo mais expressivo na Serra, com 1.450 empregos. Já o setor de serviços registra um saldo significativamente maior em Vitória (3.330 empregos), indicando uma forte presença e expansão desse setor na capital em comparação com a Serra. A indústria também mostra saldos positivos em ambos os municípios, com a Serra liderando em números absolutos. Isso sugere atividades industriais crescentes ou estáveis nesses locais.

Evolutivo do saldo entre admissões e demissões do mercado de trabalho formal nos municípios de Vitória e Serra
(Dez/22 a Dez/23)



Fonte: IBGE e CAGED/MTE. Elaboração: Equipe Connect Fecomércio-ES.

Ambos os municípios apresentaram flutuações nos saldos de emprego mensais, refletindo variações na atividade econômica. Com exceção dos meses de dezembro de 2022 e 2023, em que os municípios de Vitória e Serra apresentaram saldos negativos acentuados, Vitória parece ter uma tendência mais estável, enquanto Serra teve alguns picos mais acentuados. Assim como ocorreu no estado como um todo, observa-se uma queda na geração de empregos nos últimos 3 meses do ano do ano de 2023 (out a dez) nesses municípios.

O que está acontecendo?

O encerramento do ano revelou um aumento de 34.202 novos empregos formais no Espírito Santo para o ano de 2023. No entanto, esse número representa uma redução de 23,2% em comparação com o registrado em 2022. Este cenário está similar no Brasil como um todo, em que houve uma redução de 26,3% na geração de empregos formais no mesmo período. Os setores de comércio (+8.548) e serviços (+14.420) se destacaram como os principais impulsionadores da geração de empregos na economia capixaba no ano de 2023.

No mês de dezembro, tradicionalmente desafiador para o emprego formal devido às demissões de trabalhadores temporários no final do ano, o resultado entre admissões e desligamentos apresentou um saldo negativo de 6.870, considerando ajustes e declarações fornecidas por empresas fora do prazo. À exceção do setor do Comércio, que apresentou um saldo positivo de 232 vagas de emprego no mês, todos os outros setores (Serviços, Indústria, Construção Civil e Agropecuária) registraram uma diminuição no saldo de empregos.

No geral, após um forte crescimento na geração de empregos formais no Espírito Santo no mês de setembro de 2023, o último trimestre apresentou recuos na geração de novos contratos com carteira assinada. Conforme apontado pelo relatório Connect ICEC¹ de dezembro de 2023, a confiança do empresário do comércio capixaba também apresentou recuo no último trimestre, o que pode ter influenciado neste resultado. Outro ponto a ser levado em consideração, diz respeito à Pesquisa Mensal de Serviços – PMS² que, de junho a setembro, registrou queda no desempenho do setor, o que pode ter influenciado na desaceleração das contratações no último trimestre.

¹ Relatório Connect ICEC dezembro/23

² Relatório Connect PMS. Pesquisa mensal de serviço. Dezembro/23

EXPEDIENTE: Presidente do Sistema Fecomércio-ES/Sesc/Senac: Idalberto Luiz Moro | **Diretor Sesc-ES:** Bruno Pessanha Negrís | **Diretor Senac-ES:** Richardson Schmittel | **Superintendente Fecomércio-ES:** Wagner Corrêa | **Diretor de Relações Institucionais Fecomércio-ES:** Cezar Wagner Pinto | **Equipe Connect Fecomércio-ES:** Ana Carolina Júlio : Revieni C. Zanotelli : André Spalenza : Claudia Cavalcanti : Ismael Passos | Tel.: 3205-0706 | www.fecomercio-es.com.br