

## EM NOVEMBRO, O MERCADO DE TRABALHO FORMAL CAPIXABA REGISTROU UM SALDO POSITIVO DE 1.772 VAGAS

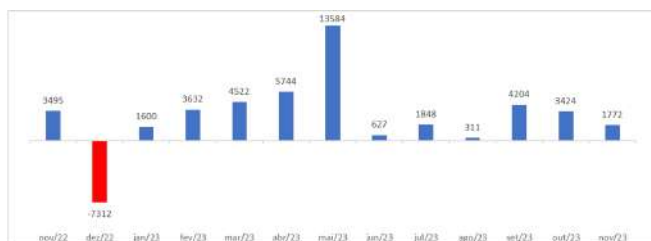
Vitória é o município que apresenta maior quantidade de empregos em relação ao total da sua população

Elaborado por: Ana Carolina Julio, Reveni C. Zanotelli, André Spalenza, Claudia Cavalcanti e Ismael Passos

Por meio da análise do Mercado de Trabalho Formal (CAGED-MTE), este relatório visa possibilitar o acompanhamento dos indicadores de emprego, observando a movimentação mensal entre admissões e demissões de trabalhadores, identificando tendências e fornecendo informações qualificadas. O texto traz a última pesquisa do CAGED - MTE, divulgada em 29 de dezembro de 2023, com dados relativos a novembro.

No mês de novembro de 2023, o mercado de trabalho formal capixaba registrou um saldo positivo de 1.772 entre admissões e demissões. Esse saldo mensal resultou da dinâmica entre 39.677 admissões e 37.905 demissões.

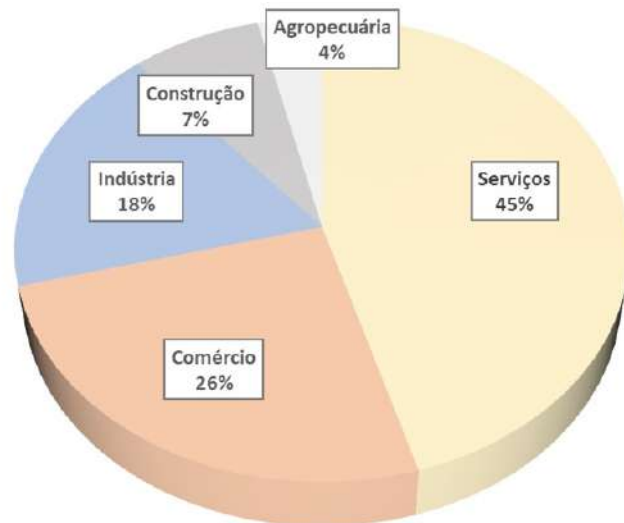
Saldos entre admissões e demissões do ES Nov/22 a Nov/23



Fonte: CAGED/MTE. Elaboração: Equipe Connect Fecomércio-ES.

Em relação ao total de empregos, os dados apontam que 857.769 capixabas fazem parte do mercado de trabalho formal (com carteira assinada), sendo que 71% dos trabalhadores com carteira assinada atuam no comércio de bens e serviços (45% no setor de Serviços e 26% no Comércio).

Saldos entre admissões e demissões do ES Nov/22 a Nov/23




Fonte: CAGED/MTE. Elaboração: Equipe Connect Fecomércio-ES.

SETORES	Saldo (Admissões – Demissões) Nov/23	Saldo Jan a Nov/23	Total de empregos Nov/23
Comércio	1.640	8.314	219.195
Serviços	1.047	18.580	389.332
Indústria	129	6.699	153.192
Construção Civil	-945	7.081	64.207
Agropecuária	-99	542	31.848
Não identificado		-5	
<b>Total</b>	<b>1.772</b>	<b>41.211</b>	<b>857.769</b>

Fonte: CAGED/MTE. Elaboração: Equipe Connect Fecomércio-ES.

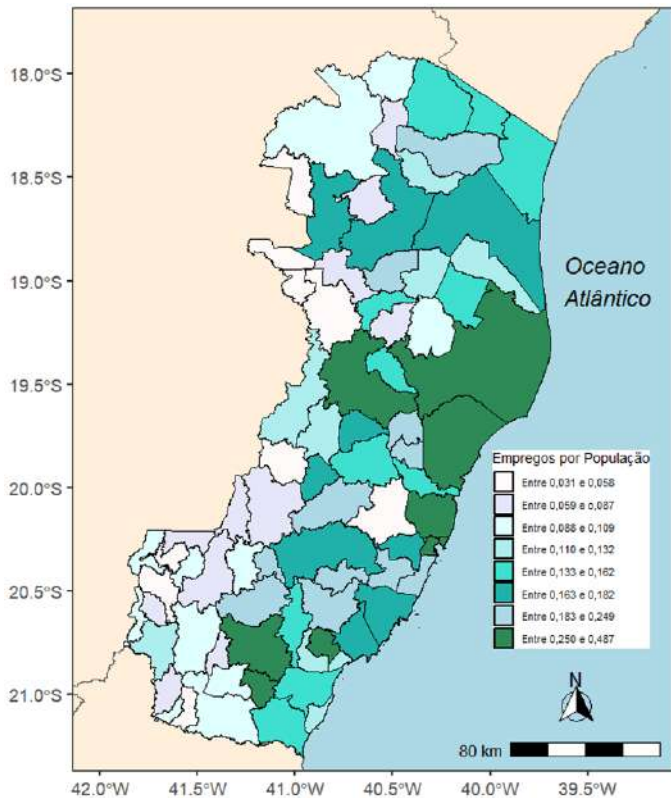
Os setores de Comércio e Serviços desempenharam papel fundamental no saldo de empregos. O Comércio teve saldo de 1.640 e o Serviço de 1.047.

Assim, mesmo apresentando recuo em relação a outubro, o saldo de vagas total no Espírito Santo segue positivo.



A análise da proporção entre o saldo de empregos e a população de cada município é uma medida importante para entender o cenário econômico e social de uma região.

**Proporção entre o saldo de empregos e a população de cada município do ES - Nov/23**



Fonte: IBGE e CAGED/MTE. Elaboração: Equipe Connect Fecomércio-ES.

Nesse contexto, Vitória, Aracruz e Serra foram os três municípios que apresentaram maior quantidade de empregos em relação ao total da sua população. No município de Vitória, os setores de Comércio e Serviços são os que mais contribuem para o total de empregos, já que, segundo dados da Receita Federal<sup>1</sup>, das 58.561 empresas ativas em novembro, 22% são do setor de Comércio e 65% de Serviços.

**E o que está acontecendo?**

Na análise da proporção entre o saldo de empregos e a população de cada município capixaba, a cidade de Vitória se destaca. Na capital, observa-se que 65% das empresas são do setor de Serviços e 22% do Comércio, demonstrando a importância dos setores para a economia. No setor de Serviços, ainda, a maior parte das empresas (19%) são pertencentes ao grupo de Atividades dos Serviços Profissionais, Administrativos e Complementares, no qual está incluído os serviços contábeis.

Esse grupo, segundo aponta o relatório Connect PMS<sup>2</sup>, apresentou um crescimento acumulado de 11,6% em 2023 em comparação com o mesmo período de 2022. O relatório Connect PMS ressaltou que o período de agosto a dezembro é particularmente forte para a contratação de serviços contábeis. O bom desempenho desse grupo de atividades pode ter relação com o bom desempenho da cidade de Vitória na proporção entre o saldo de empregos e a população.

Além disso, o saldo de empregos em Vitória também pode estar relacionado com a expectativa de criação de novos empregos nos últimos meses do ano. De acordo com dados da CNC, aproximadamente 6 mil empregos temporários surgiram no setor de Comércio e Serviços no Espírito Santo no final de 2023, com uma expectativa de taxa de efetivação em torno de 12%. Neste caso, o setor do Comércio é o principal propulsor dessas oportunidades.

**EXPEDIENTE:** Presidente do Sistema Fecomércio-ES/Sesc/Senac: Idalberto Luiz Moro | Diretor Sesc-ES: Bruno Pessanha Negrís | Diretor Senac-ES: Richardson Schmittell | Superintendente Fecomércio-ES: Wagner Corrêa | Diretor de Relações Institucionais Fecomércio-ES: Cezar Wagner Pinto | Equipe Connect Fecomércio-ES: Ana Carolina Júlio : Reveni C. Zanotelli : André Spalenza : Claudia Cavalcanti : Ismael Passos | Tel.: 3205-0706 | www.fecomercio-es.com.br

<sup>1</sup> Receita Federal. Painel Empresas e Negócios. Disponível em: <https://www.gov.br/empresas-e-negocios/pt-br/mapa-de-empresas/painel-map-a-de-empresas>

<sup>2</sup> Connect Fecomércio. Pesquisa mensal de serviço. Dezembro/23

