



**Governo do Estado do Espírito Santo**  
 Secretaria de Estado da Segurança Pública e Defesa Social  
 Observatório da Segurança Pública



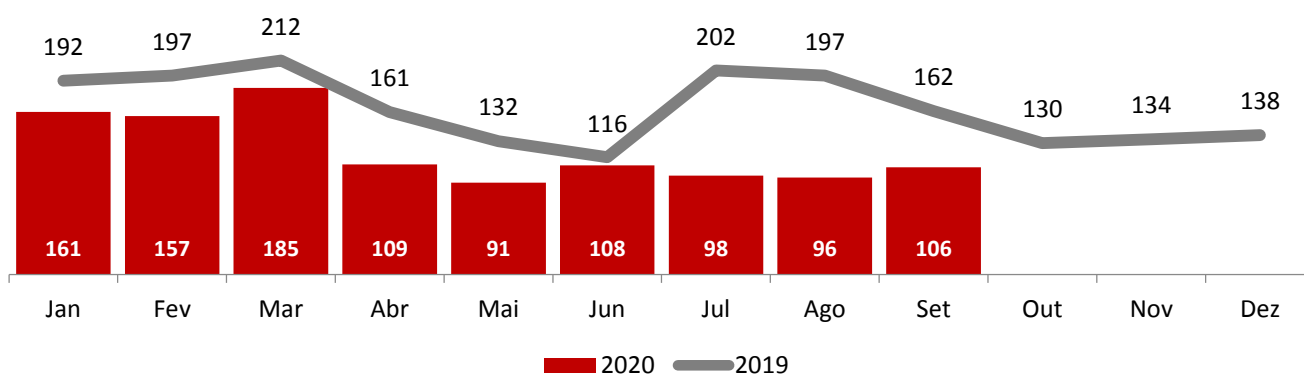
**ROUBO: EM ESTABELECIMENTO COMERCIAL**

**Ano: 2020**

Região	Jan	Fev	Mar	Abr	Mai	Jun	Jul	Ago	Set	Out	Nov	Dez	2020	2019	(%)
Metropolitana	126	95	109	64	70	89	64	61	72	-	-	-	750	1021	-27%
Norte	13	23	30	14	10	8	6	18	10	-	-	-	132	232	-43%
Sul	14	17	22	14	8	8	14	11	9	-	-	-	117	172	-32%
Noroeste	3	10	14	13	3	3	14	5	14	-	-	-	79	111	-29%
Serrana	5	12	10	4	0	0	0	1	1	-	-	-	33	35	-6%
Estado	161	157	185	109	91	108	98	96	106	-	-	-	1111	1571	-29%

**Evolução Mensal**

[ 2020 ] x [ 2019 ]

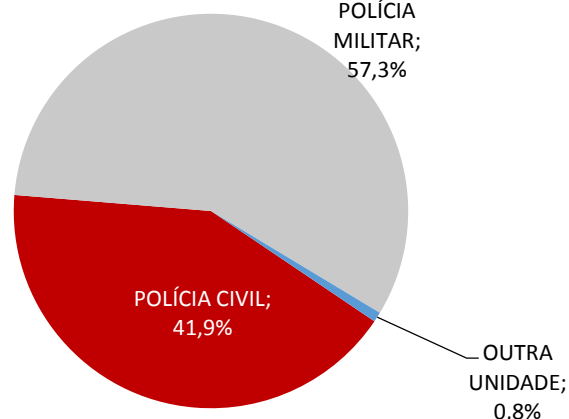
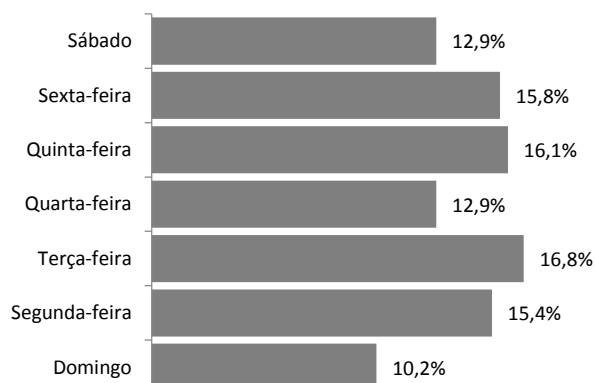


**Dia da Semana**

[ 2020 ]

**Unidade de Registro**

[ 2020 ]



**Tipo de Incidente**

[ 2020 ]

